



A. eClass Parent App

eClass App 手機應用程式由博文教育(亞洲)有限公司創辦，支援 Android 及 IOS 智能手機。家長可於 eClass App 了解子女的在校情況。

B. 下載 eClass Parent App



綠色 eClass App 是供家長使用；
藍色 eClass App 是供教師使用；
橙色 eClass App 是供學生使用。

C. 登入 eClass Parent App

1. 開啓 eClass App，輸入以下資料：

- 一、學校名稱(德信學校/ Tak Sun School)
- 二、學校為家長預設的 eClass 帳戶名稱(p+學生編號 例如：p173012)
- 三、學校為家長預設的密碼，然後按「登入」

2. 登入後，eClass App 會顯示「我的帳戶」頁面，列出貴子弟的帳戶資料，包括姓名、班別、學號及學生相片。

D. eClass Parent App 的功能

為配合家校溝通，eClass App 有多項功能：

A. 即時訊息

當學校發出即時訊息時，家長智能手機將收到即時推播通知*。

家長可透過 eClass App 查閱所有即時訊息：

按功能表上「即時訊息」進入頁面，

查閱學校即時訊息或學生的考勤紀錄。

- 未閱讀訊息會有紅色波點在旁標示。
- 已閱讀訊息會有綠色波點在旁標示。

*** 如何設定手機以確保收到學校發出之推播通知?**

Android 手機：設定>應用程式> eClass App>選取顯示通知

iOS 手機：設定>通知> eClass App>選取允許通知

B. 電子通告

i.查閱電子通告


1.按功能表上「通告」圖示進入頁面，查閱所有通告。

2.「通告」頁面的檢視清單包括：

- 全部：顯示所有通告。
- 未簽：顯示所有未簽署或已過期但未簽署的通告。


- 已簽：顯示所有已簽署的通告。


ii. 簽收電子通告

1. 按「簽署」圖示進入  有關通告。

2. 閱讀通告並填妥回條答案

例如：回條題目為多項選擇題，家長需點選答案以回應有關題目。

3. 按  進行簽署(要輸入密碼)。

4. 「簽署」後，eClass Parent App 會自動返回「通告」的主頁，有關通告的簽署狀況會變成  圖示，表示家長成功簽署。家長可再次閱讀通告內容及意願，但不能更改意願。

5. 同時，eClass Parent App 會發出即時訊息，以確定家長成功簽署。

6. 若家長於限期內仍未簽覆通告，老師或系統管理員有機會向家長發出提示訊息。

7. 為方便校方處理及跟進，家長務須於限期前簽覆電子通告，如已逾期將不能呈交，家長需另行列印電子通告，簽署回條並交回班主任。

C. 考勤紀錄

i. 查閱每日到校及離校時間

學生每次到校或離校拍卡後，家長可以透過 eClass Parent App 收到即時訊息。

eClass Parent App 首頁會即時更新有關紀錄*。

ii. 查閱過往考勤紀錄

按功能表上「考勤紀錄」進入頁面，查閱子女過往詳細的考勤紀錄，包括：

- 每日到校及離校時間
- 總上課日數、遲到、早退、外出及缺席統計

* 本校沒有規定學生離校時拍卡，因此家長未必會收到學生離校紀錄的訊息；如學生早上忘記拍卡，學生到達時間也會置空，待早會時段班主任再點名作實後，到達時間會顯示(準時)二字，表示學生並沒有遲到，建議家長可在九時後再覆查系統。

D. 校曆表

按功能表上「校曆表」進入頁面，行事曆會以不同顏色區別不同事項和假期，包括：公眾假期、學校假期、學校事項、教學事項、小組事項

E. 繳費紀錄

進入「繳費紀錄」頁面後，家長可查閱「待繳款項」及「交易紀錄」兩份清單。

i. 查閱子弟戶口結存

按功能表上「繳費紀錄」進入「待繳款項」頁面，於右上方查閱學生戶口結存。

ii. 查閱待繳款項

開啓「待繳款項」清單，可查閱：

- 待繳款項總額
- 需要繳費的項目、繳費期限及費用

iii. 查閱交易紀錄

開啓「交易紀錄」清單，可查閱：

- 過去支出項目、繳費日期及費用
- 過去增值紀錄、增值日期及金額

常見問題

如家長使用 eClass Parent App 時遇到疑難，可進入 eClass Parent App 用戶指南>常見問題了解。

家長如有任何關於 eClass Parent App 的查詢，歡迎聯絡 eClass。

eClass 家長支援電話：3913 3211 電郵: support@broadlearning.com

一般常見問題

問： 家長如何知道校方已發出通告？

答： 校方會透過智能手機應用程式發放免費的「推播通知」，及利用內聯網發出有關提示，家長可利用智能手機應用程式或透過內聯網閱覽及簽覆相關通告。

問： 電子通告能否逾期簽覆？

答： 為方便校方處理及跟進，家長務須於限期前簽覆電子通告，如已逾期將不能呈交，家長需另行列印電子通告，簽署回條並交回班主任。

問： 如何設定手機以確保收到學校發出之「推播通知」？

答： **Android 手機：**設定〉應用程式〉eClass App〉選取顯示通知
iOS 手機：設定〉通知〉eClass App〉選取允許通知

問： 如忘記家長戶口密碼怎麼辦？

答： 敬請家長妥善保管 eClass 家長戶口密碼，若有遺失，請在貴子弟的手冊「家校通知」上申請重設密碼。

問： 家長能否透過 eClass Parent App 聯絡校方或作請假申請？

答： eClass Parent App 只能讓家長接收校方發出的即時資訊，如家長有需要為子弟請假，敬請致電校務處聯絡校方或相關老師。

問： 家長帳號可否在多部智能手機上登入？

答： 可以，所有訊息會同步發送至最多 5 台已登入的手機。

問： 可否把家長帳號及密碼告訴子弟？

答： 學校在第一次登入帳戶後請務必更改密碼，不要把更改後的密碼告訴子弟，同時亦避免把已安裝 eClass App 的手機交給子弟使用，以防子弟假冒家長簽覆電子通告。

問： 除了透過 eClass Parent App，有沒有其他方法簽覆電子通告？

答： 家長可透過手機/電腦登入學校 eClass 網站 (<http://eclass.taksun.edu.hk>)，在功能表上選擇「電子通告系統」簽覆電子通告。